

De Taallijn. Peuters *Interactief* met Taal



Er was eens ... **Bijlagen activiteitencyclus toveren**

Dorien Stolwijk en Willy van Elsäcker
Redactie José Hillen en Annie van der Beek

EXPERTISECENTRUM

 *Nederlands*






Op de volgende pagina:

Bijlage 1 – Voorbeeld van een informatiebrief aan de ouders over het thema

Beste ouder(s) of verzorger(s) van

Ons nieuwe thema heet:



Er was eens ...

Wat gaan we allemaal doen?

1. We gaan met de kinderen kijken naar een aantal tovertrucs van een tovenaar.
2. We lezen voor uit het prentenboek *Tito tovenaar*. Dit boek is geschreven door Guido van Genechten (2005).
3. We leren veel nieuwe woorden over het thema. We zingen, spelen, knutselen en leren versjes over toveren.
4. Wij maken in de peuterspeelzaal een gezinsportfolio, een heen- en- weer boekje. Daar plakken wij werkjes en foto's in van uw kind die passen bij het thema. Dit boek mag mee naar huis. Thuis kunt u er samen met uw kind in kijken en er foto's, tekeningen en werkjes inplakken. U mag er ook wat bijschrijven en er samen met uw kind over praten. Daarna bekijken we het boek in de peuterspeelzaal met de kinderen.
5. De kinderen mogen spullen meenemen naar de peuterspeelzaal. In de peuterspeelzaal willen we zo veel mogelijk leren over toveren. Het is fijn als u thuis iets heeft om mee te geven, bijvoorbeeld:
 - een foto van uw kind waarop het aan het toveren is
 - verkleedkleding voor een tovenaar
 - een prentenboek, voorleesboek of informatief boek over toveren
 - materialen die bij toveren horen, zoals een toverhoed of toverstok.

U bent van harte welkom om in de peuterspeelzaal te komen kijken als u uw kind brengt of ophaalt. Dan kunt u zien hoe we bezig zijn met het thema: Er was eens ...

Met vriendelijke groet,

De peuterleidsters

Bijlage 2:

Prentenboeken

Baeten, L. (2005). *Lotje en de heksenprinses*.

Lotje tovert haar kleine nichtje om in een heksenprinses en samen maken ze een reis op een vliegend tapijt.

Baeten, L. & Fossey, W. (2003). *Slimme Lotje*.

De jonge heks Lotje probeert een koffer open te toveren maar dat is moeilijker dan ze denkt.

Greban, T., Greban, Q. & Hof, van 't, W. (2002). *Lotte de kleine toverheks*.

Kleine Lotte leert toveren van heks Megan, maar als ze een boompje wil laten groeien, gaat er iets mis.

Harker, L., Hadders, I. & Taylor, M. (2005). *Fleurs droom*.

Als Fleur 's nachts wakker wordt, toveren zeven feeën voor haar een droomwereld met een prins, prinsessenkleding en koets.

Loon, van, P. & Look, van, H. (2003). *Foeksia's minihexenstreken*.

Bundel korte voorleesverhalen over de minihexs Foeksia, die op de heksenschool moet leren toveren.

Spee, G. (2005). *Ik kan toveren!*

Sjon laat op het strand zien hoe goed hij koekjes weg kan toveren. Maar Sjaan kan ook toveren.

Straaten, van, H. (2005). *Eend tovert een taart*.

Nadat Otter een hoed heeft gevonden beweert Eend dat het een toverhoed is en dat hij wel een taart kan toveren. Dat willen de anderen wel eens zien!

Liedjes en versjes

Busser, M. & Schröder, R. (2006). *Het grote versjesboek*. Houten: Van Holkema & Warendorf.

Linders, J. & Duijx, T. (2006). *Liedjes met een hoepeltje erom*. Houten: Van Holkema & Warendorf.



Op de volgende pagina:

Bijlage 3 – Een voorbeeld van een gezinsportfolio



Het boek van:

Beste ouder(s) of verzorger(s) van

Dit is het gezinsportfolio (of heen-en-weer-boekje) van uw kind. Het is een boek dat heen en weer gaat tussen de peuterspeelzaal en thuis. Hierin bewaart uw kind tekeningen en werkjes die het zelf heeft gemaakt. Een gezinsportfolio is erg leuk voor de kinderen en ook prettig voor de ouders:

1. U kunt zien wat uw kind op de peuterspeelzaal geleerd heeft
2. De kinderen zijn trots op hun werk. De meeste kinderen willen hun werk graag thuis laten zien. Het is belangrijk dat u met uw kind praat over het gezinsportfolio. Dingen die u kunt vragen:
 - *Wat zit er allemaal in het portfolio? Laat eens zien!*
 - *Wat heb je dat knap gedaan! Hoe heb je dat gemaakt?*
 - *Vertel er eens over!*
 - *Wat zullen we er thuis nu inplakken?*
3. De kinderen krijgen het gezinsportfolio mee naar huis. Dan kunt u het boek samen met uw kind bekijken en er iets inplakken. In het boek ziet u een paar bladzijden die speciaal voor thuis zijn. Op die bladzijdes kunt u dus iets schrijven of inplakken. Daarna geeft u het boek weer mee naar de peuterspeelzaal.
4. U kunt dingen in het gezinsportfolio plakken en er ook iets bij schrijven als u wilt. Dingen die u er bijvoorbeeld in kunt plakken of schrijven:
 - een foto van uw kind terwijl het iets aan het toveren is
 - een plaatje of foto van een tovenaars
 - tekeningen van uw kind over toveren
 - liedjes of versjes die u met uw kind hebt gezongen of geleerd
 - een toegangskaartje van een voostelling van een tovenaars

U zult zien dat het erg leuk en ook leerzaam is, om samen met uw kind over het boekje te praten.

Wij wensen u en uw kind veel plezier met het gezinsportfolio!


Met vriendelijke groet,

De peuterleidsters





Voor de peuterspeelzaal: ruimte voor een foto of tekening van de leukste tovertruc




Dit vind ik de leukste tovertruc, omdat:



Voor thuis:

Zo zie ik eruit als ik een tovenaar ben




Dit wil ik erover vertellen:



Voor thuis:

Dit wil ik graag toveren



Dit wil ik erover vertellen:



Voor de peuterspeelzaal: Het onderstaande lied hebben we geleerd

